





การถ่ายภาพชุดเครื่องแบบนักเรียน เพื่อจัดทำเอกสารหลักฐานการศึกษาและเอกสารสำเร็จการศึกษา

ระดับชั้นประถมศึกษาปีที่ 6



นักเรียนชาย

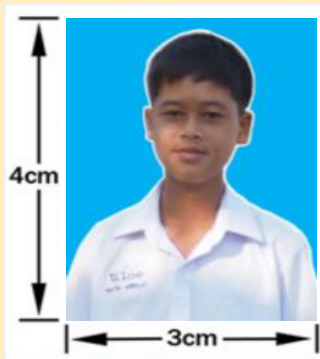


นักเรียนหญิง


หมายเหตุ

- ทรงผมนักเรียนชาย **ทรงนักเรียน** ผมนัดข้างเกรียนหรือรองหวีเบอร์ 1 ผมนัดหน้ายาวไม่เกิน 4 ซม.
- ทรงผมนักเรียนหญิง **ทรงผมสั้น** (ความยาวจากติ่งหูไม่เกิน 5 ซม.) **ทรงผมยาว** (ผูกรวบตั้งมันเดียวผูกโบว์สีน้ำเงินหรือกรมท่า)

ระดับมัธยมศึกษาปีที่ 3



นักเรียนชาย



นักเรียนหญิง

หมายเหตุ

- ทรงผมนักเรียนชาย **ทรงรองทรงสูง** ตัดผมบริเวณต้นคอเลื้อยเกรียนหรือไม่เกินเบอร์ 2 ไล่ใต้ระดับ ผมนัดหน้ายาวไม่เกิน 5 ซม.
- ทรงผมนักเรียนหญิง **ทรงผมสั้น** (ความยาวจากติ่งหูไม่เกิน 5 ซม.) **ทรงผมยาว** (ผูกรวบตั้งมันเดียวผูกโบว์สีน้ำเงินหรือกรมท่า)

คำชี้แจงในการถ่ายภาพชุดเครื่องแบบนักเรียน (รูปติด ปพ.1)

- รูปถ่ายชุดเครื่องแบบนักเรียนโรงเรียนบ้านโพหวาย พื้นหลังสีฟ้า ขนาด $1\frac{1}{2}$ นิ้ว (3x4 ซม.) จำนวน 3 รูป
- รูปถ่ายหน้าตรงเห็นอักษรย่อโรงเรียน (บ.ว.01) และชื่อ-สกุลของนักเรียนอย่างชัดเจน ไม่สวมเครื่องประดับใด ๆ ทั้งสิ้น ไม่สวมแว่นตา ไม่ใส่คอนแทคเลนส์สี ไม่แต่งหน้า ไม่แต่งสีผม จัดแต่งทรงผมไม่ให้มาปิดบังใบหน้าและตามระเบียบของโรงเรียน
- ก่อนนำรูปส่งครูที่ปรึกษาให้กรอกข้อมูลด้านหลังรูป (ทุกรูป) ดังนี้ เลขประจำตัวนักเรียน ชื่อ-สกุล ระดับชั้น/ห้อง เลขที่ โดยให้นำด้านที่เขียนข้อมูลประกบกันเพื่อไม่ให้หมึกปากกาเป็นรูปภาพ
- ครูที่ปรึกษารวบรวมส่งงานทะเบียน-วัดผล ภายในวันพฤหัสบดีที่ 30 ธันวาคม 2564 (ประถม ครูกรรณิการ์ ทองจันทร์ และ มัธยม ครูโสธยา บัวจันทร์)